



Fiche de prise de cotes

Grand-voile

N° de commande : _____ Date : _____

Coupe : Horizontale (Dacron)
 Triradiale (Laminé) > Tissu DCX : Blanc Gris
 Standard (classique 4 lattes) Entièrement lattée (Fullbatten)

Type de bateau : _____ mention obligatoire

Port : _____ Emplacement : _____

Nom : _____ Prénom : _____

Tel : _____

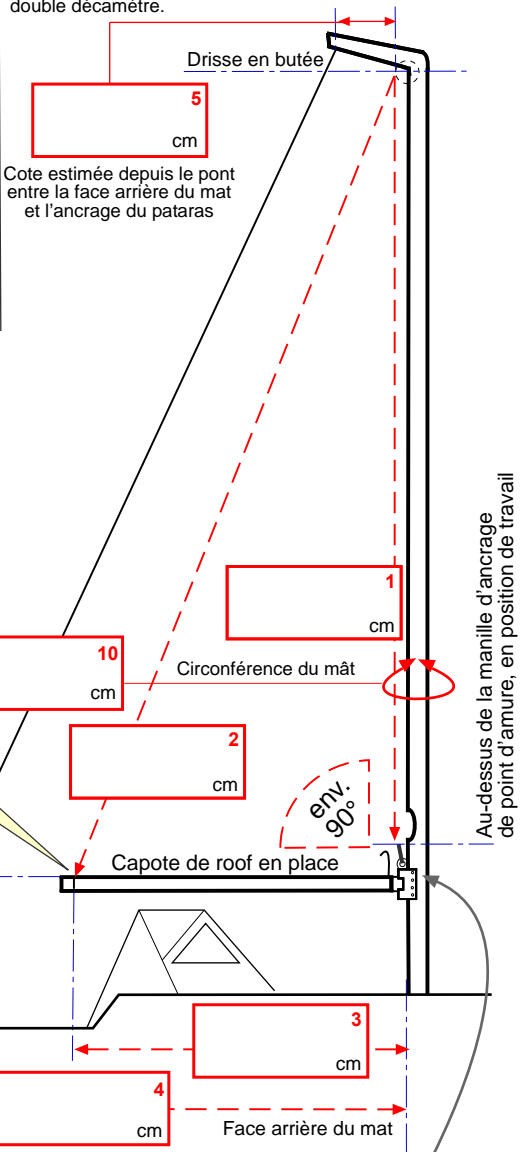
Grand-voile : à ralingue à coulisseau pour artimon sur rail

Nbre de ris : 0 1 2 3

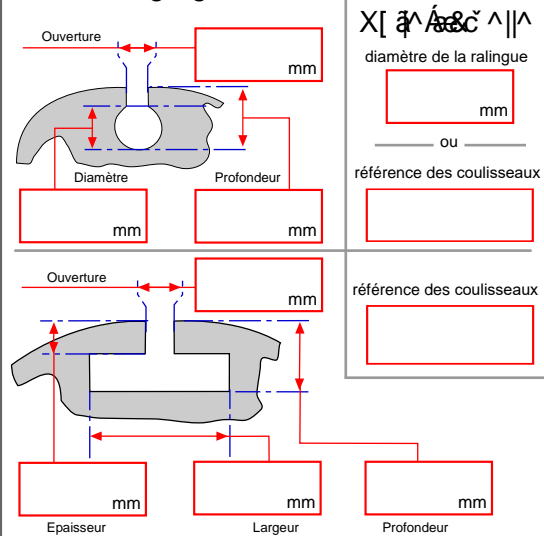
Ris automatiques : Non Oui *Si oui, détails à renseigner plus bas*

Programme de navigation: Croisière côtière Croisière hauturière
 Régate Course croisière

Pour la prise des mesures, il n'est pas nécessaire de monter au mat. Il faut simplement fixer à la drisse de grand-voile l'extrémité du double décimètre, avec éventuellement une garçette pour redescendre la drisse sans tirer sur le double décimètre.



11 Détails gorge du mat



La mesure est prise:
 A l'arrière de l'ancienne voile, bordure étarquée
 A la manille de point d'écoute, bosse de bordure étarquée au maximum (sans la voile)
 A la marque noire

Cote à prendre sur le patacas dans le prolongement de la bôme

Manille d'amure
 Les cotes sont prises avec la manille d'amure en place ?
 oui non

Au-dessus de la manille d'ancrage de point d'amure, en position de travail

Détails du mât (si existant)

Marque ou Référence : _____

Si rail extérieur & chariots

Nbr de chariots de latte _____

Nbr de chariots intermédiaires _____

Chariot de tête - coupleur Oui Non

Axe fileté de connexion au boîtier M10 M12

Infos ris automatiques

Marque de la bome : _____

Ris auto. pour : 1 1 et 2 1 et 2 et 3

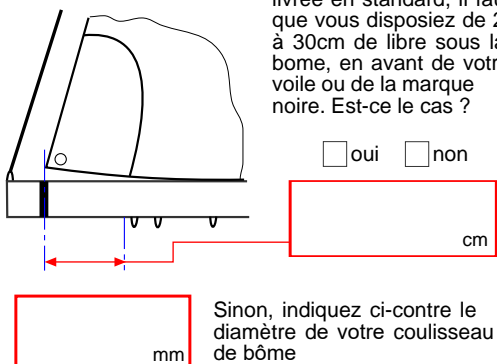
1 babord Poulie carénée sanglée tribord Sangle pour fixer poulie

2 babord Poulie carénée sanglée tribord Sangle pour fixer poulie

3 babord Poulie carénée sanglée tribord Sangle pour fixer poulie

Vous avez une capote de roof : oui non

Sangle de point d'écoute : Pour pouvoir utiliser la sangle de point d'écoute livrée en standard, il faut que vous disposiez de 20 à 30cm de libre sous la bome, en avant de votre voile ou de la marque noire. Est-ce le cas ?
 oui non



Commentaires

Détails d'amure

Distance entre la manille ou point d'ancrage de la GV et la face arrière du mat

